

# Precios Forestales

Boletín N°174 septiembre 2020



**Instituto Forestal**





**BOLETÍN**  
**DE**  
**PRECIOS FORESTALES**  
**2020**

**N° 174**  
**SEPTIEMBRE**



Boletín 174

**PRECIOS FORESTALES SEPTIEMBRE 2020**

ISSN 0716-6923

Santiago, Chile

Septiembre, 2020

Editor:

Evaristo Pardo Velásquez

Colaboradores:

Arnoldo Villarroel Muñoz

Juan Carlos Bañados Munita

Se autoriza la reproducción parcial de este informe citando la fuente.

Las fotografías e imágenes incorporadas en tapas o texto de la presente publicación provienen del archivo institucional de INFOR o fueron obtenidas o elaboradas durante el desarrollo de las actividades del trabajo que origina esta publicación.

INSTITUTO FORESTAL

Área de Información y Economía Forestal

Sede Metropolitana

Santiago, Chile

e-mail: [oirs@infor.cl](mailto:oirs@infor.cl)

Sitio de Estadísticas Forestales del Instituto Forestal: <http://wef.infor.cl/>

## PRESENTACIÓN

Durante septiembre de 2020, los precios nominales de los principales productos de pino radiata comercializados en el país, presentaron un aumento comparado con el nivel que registraron en junio del presente año.

Es así como el precio de la madera pulpable de pino radiata, puesto en planta de las regiones del Maule y Biobío, subió un 0,4%, acumulando un incremento de 9,9 % en doce meses.

En tanto, el precio de la madera aserrada de pino radiata, puesta en aserradero de las regiones de Biobío y Ñuble, aumentó un 0,9% y en barraca de la Región Metropolitana se incrementó un 1,4%, acumulando en ambos casos una variación positiva de 2,8% en doce meses.

La madera elaborada de pino radiata, puesta en barraca en las regiones de Biobío y Ñuble, experimentó una mejoría de 3,7% y de 0,4% en doce meses, mientras que en la Región Metropolitana creció un 3,4% respecto de junio y 5,2% en doce meses.

Por el contrario, el precio de las trozas aserrables de pino radiata puestas en aserradero de las regiones de Biobío y Ñuble, muestra una disminución de 1,1%, acumulando una variación negativa de 1,2% en doce meses; este retroceso fue impulsado principalmente por el tipo de cambio, puesto que el precio en dólares, unidad en que se valoriza, se mantiene estable.

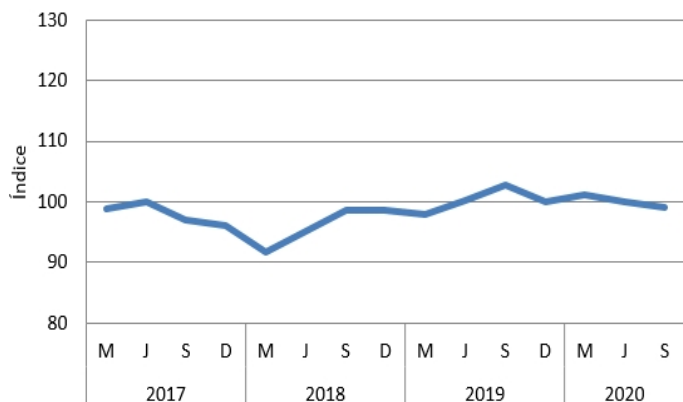
# **INDICE DE PRECIOS REALES** **DE LOS PRINCIPALES PRODUCTOS FORESTALES DE PINO RADIATA**

DICIEMBRE 2019 = 100

DEFLACTOR: IPC-CHILE

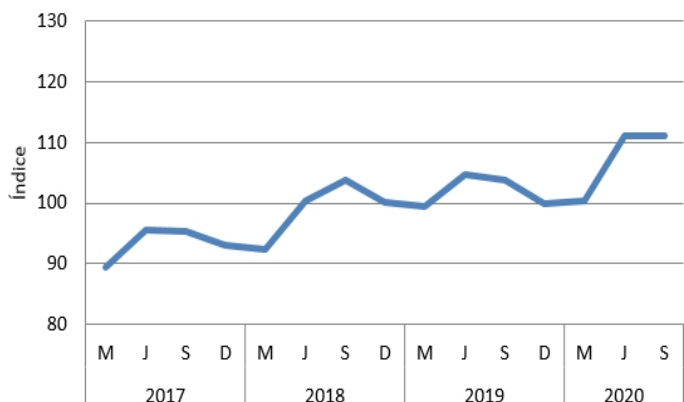
## **TROZAS ASERRABLES VIII REGIÓN**

PUESTO ASERRADERO



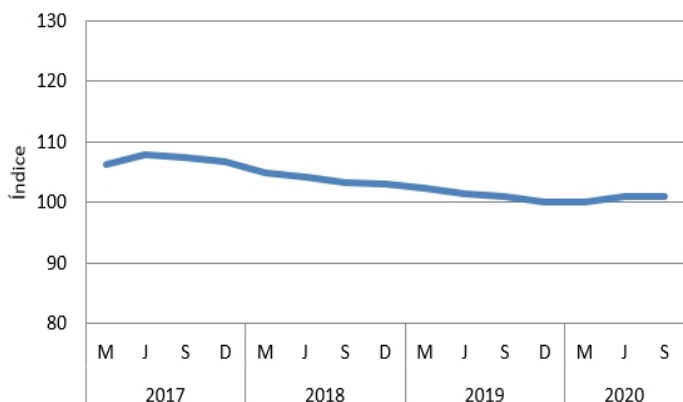
## **TROZAS PULPABLES VII Y VIII REGIÓN**

PUESTO PLANTA



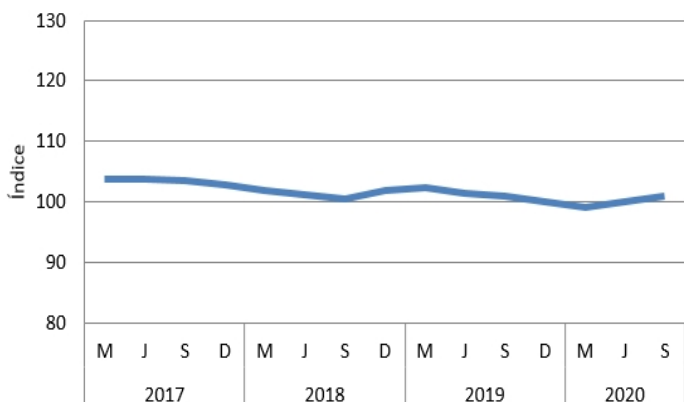
## **MADERA ASERRADA VIII REGIÓN**

PUESTO ASERRADERO



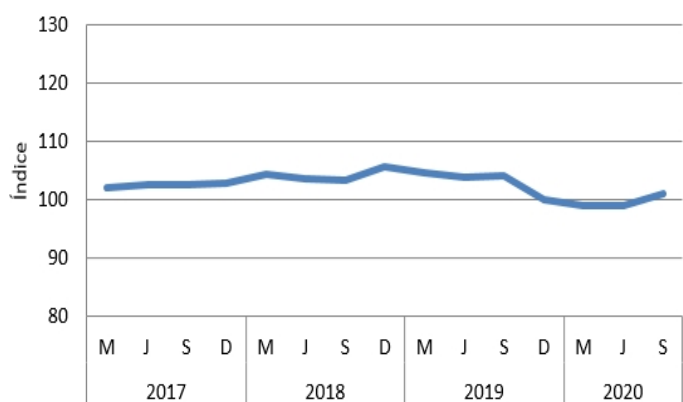
## **MADERA ASERRADA R.M.**

PUESTO BARRACA



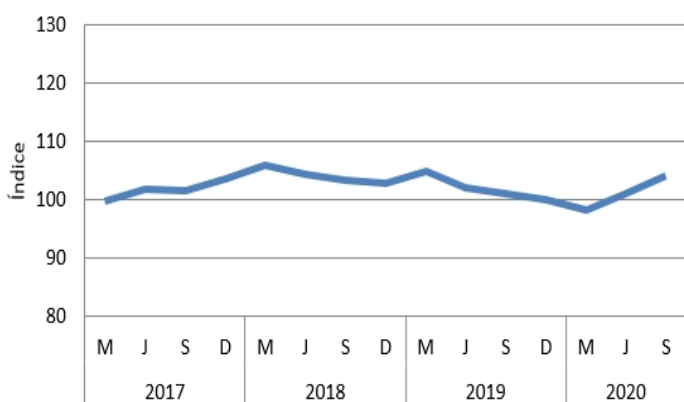
## **MADERA ELABORADA VIII REGIÓN**

PUESTO BARRACA



## **MADERA ELABORADA R.M.**

PUESTO BARRACA



## CONTENIDO

<b>PRECIO DE PRODUCTOS FORESTALES .....</b>	<b>1</b>
PRODUCTOS SILVICOLAS .....	1
MADERA EN TROZAS .....	1
POLINES Y POSTES .....	4
MADERAS TRATADAS .....	8
MADERA ASERRADA .....	10
MADERA DIMENSIONADA Y CEPILLADA .....	13
TABLEROS Y CHAPAS .....	20
 <b>PRECIO DE FLETES FORESTALES .....</b>	 <b>21</b>
TARIFAS DE FLETES .....	21





## PRODUCTOS SILVICOLAS LEÑA

Especie	Especificación	Región	Provincia	Unidad	Precio	
					Promedio	Máximo
AROMO AUSTRALIANO	1 m l	XIV	Valdivia	\$/m stereo	32.000	
	seca trozada	XIV	Valdivia	\$/m stereo	35.000	
EUCALYPTUS GLOBULUS	p/chimenea	V	San Antonio	\$/t	134.454	
	seca trozada	VII	Talca	\$/m stereo	25.210	
EUCALYPTUS NITENS	seca, saco 25 kg	V	San Antonio	\$/saco	3.361	
	1 m l	XIV	Valdivia	\$/m stereo	31.500	33.000
	seca trozada	IX	Cautín	\$/m stereo	30.112	
		XIV	Valdivia	\$/m stereo	33.000	
		X	Osorno	\$/m stereo	31.166	35.000
	seca, 1 m l	X	Osorno	\$/m stereo	27.737	30.000
	seca, saco 15 kg	XIV	Ranco	\$/saco	2.941	
		XIV	Valdivia	\$/saco	2.597	2.770
		X	Osorno	\$/saco	1.765	
	seca, saco 20 kg	X	Osorno	\$/saco	2.000	
	seca, saco 25 kg	IX	Cautín	\$/saco	2.941	
		XIV	Ranco	\$/saco	3.361	
		XIV	Valdivia	\$/saco	3.364	3.992
		X	Osorno	\$/saco	2.689	
	trozada	XIV	Valdivia	\$/m stereo	25.000	
NATIVA	1 m l	XIV	Valdivia	\$/m stereo	32.000	
	seca 1 m l	XI	Aysén	\$/m stereo	40.000	
	seca trozada	IX	Cautín	\$/m stereo	32.213	
		XIV	Valdivia	\$/m stereo	35.000	
		X	Osorno	\$/m stereo	35.000	
		XI	Coyhaique	\$/m stereo	35.000	
	seca, saco 25 kg	IX	Cautín	\$/saco	3.250	
		XIV	Valdivia	\$/saco	4.790	
		XI	Aysén	\$/saco	5.000	
		XI	Coyhaique	\$/saco	5.000	
	trozada	XI	Coyhaique	\$/m stereo	35.000	

### ASTILLAS PARA ENCENDIDO

Especie	Especificación	Región	Provincia	Unidad	Precio	
					Promedio	Máximo
EUCALYPTUS NITENS	seca, saco 2 kg	XIV	Valdivia	\$/saco	998	
	seca, saco 2,5 kg	XIV	Valdivia	\$/saco	1.300	
	seca, saco 5 kg	IX	Cautín	\$/saco	2.521	
		XIV	Valdivia	\$/saco	2.437	

## MADERA EN TROZAS TROZAS PARA BIOMASA (PUESTO PLANTA)

Especie	Especificación	Región	Provincia	Unidad	Precio	
					Promedio	Máximo
ALAMO	con corteza	VIII	Biobío	\$/mr	15.000	

### TROZAS PARA PULPA (PUESTO PLANTA)

Especie	Especificación	Región	Provincia	Unidad	Precio	
					Promedio	Máximo
ALAMO	con corteza	XIV	Valdivia	\$/mr	23.000	
EUCALYPTUS GLOBULUS	con corteza	XVI	Itata	\$/mr	38.000	
		VIII	Arauco	\$/mr	52.000	
		VIII	Biobío	\$/mr	42.634	
		XIV	Valdivia	\$/mr	46.600	
	sin corteza	XVI	Itata	\$/mr	54.000	

**TROZAS PARA PULPA (PUESTO PLANTA)**

Especie	Especificación	Región	Provincia	Unidad	Precio	
					Promedio	Máximo
EUCALYPTUS GLOBULUS	sin corteza	VIII	Arauco	\$/mr	53.000	
		VIII	Biobío	\$/mr	45.634	
		VIII	Concepción	\$/mr	49.000	50.000
		XIV	Valdivia	\$/mr	49.100	50.200
		X	Llanquihue	\$/mr	48.000	
EUCALYPTUS NITENS	con corteza	VIII	Arauco	\$/mr	46.000	
		VIII	Biobío	\$/mr	33.634	
		XIV	Valdivia	\$/mr	35.700	
	sin corteza	VIII	Biobío	\$/mr	36.817	38.000
		IX	Cautín	\$/mr	38.000	
		XIV	Valdivia	\$/mr	37.900	38.600
NATIVA	con corteza	X	Llanquihue	\$/mr	38.000	
		IX	Cautín	\$/mr	34.000	
		XIV	Valdivia	\$/mr	34.000	
PINO RADIATA	con corteza	VI	Cardenal Caro	\$/mr	21.000	
		VII	Curicó	\$/mr	26.085	27.000
		VII	Linares	\$/mr	29.800	
		VII	Talca	\$/mr	30.000	
		XVI	Itata	\$/mr	26.000	
		VIII	Arauco	\$/mr	27.500	
		VIII	Biobío	\$/mr	26.013	31.025
		VIII	Concepción	\$/mr	31.000	
		IX	Cautín	\$/mr	24.000	
		IX	Malleco	\$/mr	31.883	
		XIV	Valdivia	\$/mr	28.560	32.120

**TROZAS PARA PULPA (PUESTO CANCHA)**

Especie	Especificación	Región	Provincia	Unidad	Precio	
					Promedio	Máximo
EUCALYPTUS GLOBULUS	con corteza	VIII	Biobío	\$/mr	41.000	
		IX	Cautín	\$/mr	41.000	
	sin corteza	VII	Curicó	\$/mr	39.000	
		VII	Talca	\$/mr	44.000	
EUCALYPTUS NITENS	con corteza	VIII	Biobío	\$/mr	31.000	
		IX	Cautín	\$/mr	31.000	
PINO RADIATA	con corteza	VIII	Biobío	\$/mr	25.000	
		IX	Cautín	\$/mr	25.000	

**TROZAS PARA ASERRAR (PUESTO ASERRADERO)**

Especie	Especificación	Región	Provincia	Unidad	Precio	
					Promedio	Máximo
ALAMO		X	Osorno	\$/mr	27.500	32.000
CIPRES MACROCARPA		X	Llanquihue	\$/m3	84.000	
		X	Osorno	\$/m3	40.000	
COIGUE		IX	Malleco	\$/m3	73.700	81.400
		X	Osorno	\$/m3	70.400	
PINO OREGON		VIII	Concepción	\$/m3	75.000	
		IX	Cautín	\$/m3	78.333	99.000
		XIV	Ranco	\$/m3	74.400	
		XIV	Valdivia	\$/m3	80.000	
		X	Llanquihue	\$/m3	87.384	90.768
	sobre 5 m l	X	Osorno	\$/m3	60.000	
		VIII	Concepción	\$/m3	100.000	
		IX	Cautín	\$/m3	90.000	

**TROZAS PARA ASERRAR (PUESTO ASERRADERO)**

Especie	Especificación	Región	Provincia	Unidad	Precio	
					Promedio	Máximo
PINO RADIATA		VI	Cardenal Caro	\$/m3	31.667	33.000
		VII	Cauquenes	\$/m3	34.000	35.000
		VII	Curicó	\$/m3	28.000	
		VII	Linares	\$/m3	30.000	
		VII	Talca	\$/m3	35.750	44.000
		VII	Talca	\$/mr	39.000	
		XVI	Diguillín	\$/m3	35.247	38.047
		XVI	Itata	\$/m3	31.500	33.000
		VIII	Arauco	\$/m3	31.247	36.494
		VIII	Biobío	\$/m3	34.273	36.494
		VIII	Concepción	\$/m3	28.500	36.500
		IX	Cautín	\$/m3	33.153	38.047
		IX	Malleco	\$/m3	29.000	30.000
		IX	Malleco	\$/mr	30.000	
		XIV	Ranco	\$/m3	33.600	
		XIV	Valdivia	\$/m3	32.333	34.000
		X	Llanquihue	\$/m3	37.504	43.200
		X	Osorno	\$/m3	36.000	
		X	Osorno	\$/mr	28.000	
	16 a 22 cm d	VII	Talca	\$/m3	35.000	
		XVI	Itata	\$/m3	30.000	
	16 a 24 cm d	VII	Linares	\$/mr	38.000	
		VII	Talca	\$/mr	38.000	
		IX	Malleco	\$/mr	32.000	
	18 cm d	XVI	Diguillín	\$/m3	30.282	
		VIII	Biobío	\$/m3	29.531	31.835
		VIII	Concepción	\$/m3	22.000	
		IX	Cautín	\$/m3	32.027	32.996
	20 a 24 cm d	VII	Talca	\$/mr	39.000	
	20 cm d	XVI	Diguillín	\$/m3	32.611	
		VIII	Biobío	\$/m3	31.459	33.388
		VIII	Concepción	\$/m3	24.000	
		IX	Cautín	\$/m3	30.184	34.164
	22 cm d	XVI	Diguillín	\$/m3	36.494	
		VIII	Biobío	\$/m3	32.735	34.941
		VIII	Concepción	\$/m3	26.000	
		IX	Cautín	\$/m3	31.538	35.950
	24 cm d	XVI	Diguillín	\$/m3	38.823	
		VIII	Biobío	\$/m3	34.150	36.494
		VIII	Concepción	\$/m3	30.000	
		IX	Cautín	\$/m3	33.407	37.503
	26 cm d	XVI	Diguillín	\$/m3	40.376	
		VIII	Biobío	\$/m3	34.982	37.270
		VIII	Concepción	\$/m3	30.000	33.000
		IX	Cautín	\$/m3	34.439	38.823
	28 cm d	XVI	Diguillín	\$/m3	41.929	
		VIII	Biobío	\$/m3	36.009	38.823
		VIII	Concepción	\$/m3	34.000	
		IX	Cautín	\$/m3	35.638	40.143
	30 cm d	XVI	Diguillín	\$/m3	43.482	
		VIII	Biobío	\$/m3	37.423	40.376
		VIII	Concepción	\$/m3	34.000	
		IX	Cautín	\$/m3	37.236	41.385
	mayor 14 cm d	VI	Cachapoal	\$/mr	33.000	
	mayor 16 cm d	VII	Curicó	\$/mr	35.000	
	mayor 18 cm d	IX	Malleco	\$/mr	27.500	
	mayor 22 cm d	XVI	Itata	\$/m3	33.000	
	mayor 24 cm d	VII	Linares	\$/mr	30.000	

**TROZAS PARA ASERRAR (PUESTO ASERRADERO)**

Especie	Especificación	Región	Provincia	Unidad	Precio	
					Promedio	Máximo
PINO RADIATA	quemado	VII	Talca	\$/mr	32.000	
RAULI		IX	Malleco	\$/m3	99.000	
ROBLE HUALLE		IX	Cautín	\$/m3	62.500	65.000
		IX	Malleco	\$/m3	73.700	81.400
		XIV	Ranco	\$/m3	60.500	
		XIV	Ranco	\$/mr	30.000	
		XIV	Valdivia	\$/m3	59.400	
		X	Osorno	\$/m3	70.400	
ROBLE PELLIN		XIV	Ranco	\$/m3	133.100	

**TROZAS PARA CHAPAS (PUESTO PLANTA)**

Especie	Especificación	Región	Provincia	Unidad	Precio	
					Promedio	Máximo
PINO RADIATA	mayor 24 cm d	XIV	Valdivia	\$/m3	38.000	
		VII	Curicó	\$/m3	38.000	
		VII	Talca	\$/m3	40.000	
		VII	Talca	\$/mr	48.000	
		XIV	Valdivia	\$/m3	69.000	
	podado					

**POLINES Y POSTES**
**POLINES IMPREGNADOS (PUESTO PLANTA IMPREGNADORA)**

Especie	Especificación	Región	Provincia	Unidad	Precio	
					Promedio	Máximo
PINO RADIATA	2- 3" x 2.4 m	V	San Antonio	\$/unidad	1.513	
		RM	Santiago	\$/unidad	1.547	1.640
		VI	Cardenal Caro	\$/unidad	1.453	
		VI	Colchagua	\$/unidad	1.285	1.395
		VII	Cauquenes	\$/unidad	1.273	1.345
		VII	Curicó	\$/unidad	1.593	2.000
		VII	Talca	\$/unidad	1.131	1.219
		XVI	Punilla	\$/unidad	1.310	
		VIII	Biobío	\$/unidad	1.500	
		VIII	Concepción	\$/unidad	1.100	
	3- 4" x 2.4 m	V	San Antonio	\$/unidad	1.741	2.017
		V	Valparaíso	\$/unidad	2.101	
		RM	Santiago	\$/unidad	1.896	2.040
		VI	Cardenal Caro	\$/unidad	2.006	2.690
		VI	Colchagua	\$/unidad	1.628	1.756
		VII	Cauquenes	\$/unidad	1.675	1.849
		VII	Curicó	\$/unidad	1.995	2.900
		VII	Talca	\$/unidad	1.430	1.640
		XVI	Itata	\$/unidad	1.731	
		XVI	Punilla	\$/unidad	2.009	2.017
	3- 4" x 3.0 m	VIII	Arauco	\$/unidad	2.017	
		VIII	Biobío	\$/unidad	1.662	2.000
		VIII	Concepción	\$/unidad	1.787	2.700
		IX	Cautín	\$/unidad	1.818	1.849
		X	Llanquihue	\$/unidad	2.700	
		RM	Santiago	\$/unidad	3.529	
		VI	Cardenal Caro	\$/unidad	2.845	2.941
		VI	Colchagua	\$/unidad	2.994	3.128
		VII	Cauquenes	\$/unidad	3.000	
		VII	Curicó	\$/unidad	3.627	4.700
		VII	Talca	\$/unidad	2.420	2.521
		XVI	Itata	\$/unidad	3.109	

**POLINES IMPREGNADOS (PUESTO PLANTA IMPREGNADORA)**

Especie	Especificación	Región	Provincia	Unidad	Precio	
					Promedio	Máximo
PINO RADIATA	3- 4" x 3.0 m	XVI	Punilla	\$/unidad	3.180	
		VIII	Biobío	\$/unidad	2.958	
		VI	Cardenal Caro	\$/unidad	3.412	
	3- 4" x 3.5 m	VI	Colchagua	\$/unidad	3.277	
		VII	Curicó	\$/unidad	4.622	
		VII	Talca	\$/unidad	3.500	
	3- 4" x 4.0 m	VI	Cardenal Caro	\$/unidad	4.403	
		VI	Colchagua	\$/unidad	6.412	
		VII	Cauquenes	\$/unidad	7.000	
	3" x 2.4 m	VII	Curicó	\$/unidad	7.543	8.782
		VII	Talca	\$/unidad	4.161	4.622
		VIII	Biobío	\$/unidad	4.687	
	4- 5" x 2.4 m	XVI	Itata	\$/unidad	1.800	
		V	San Antonio	\$/unidad	2.241	2.353
		V	Valparaíso	\$/unidad	3.361	
		RM	Santiago	\$/unidad	2.828	2.983
		VI	Cardenal Caro	\$/unidad	2.776	3.890
		VI	Colchagua	\$/unidad	2.186	2.378
		VII	Cauquenes	\$/unidad	2.303	2.605
		VII	Curicó	\$/unidad	2.651	4.388
		VII	Talca	\$/unidad	1.933	2.300
		XVI	Itata	\$/unidad	2.479	
		XVI	Punilla	\$/unidad	2.230	
		VIII	Biobío	\$/unidad	2.436	2.900
		VIII	Concepción	\$/unidad	2.110	2.521
		IX	Cautín	\$/unidad	2.570	2.689
	4- 5" x 3.0 m	V	San Antonio	\$/unidad	4.202	
		RM	Santiago	\$/unidad	5.017	6.328
		VI	Cardenal Caro	\$/unidad	4.579	5.990
		VI	Colchagua	\$/unidad	3.502	3.741
		VII	Cauquenes	\$/unidad	3.500	
		VII	Curicó	\$/unidad	4.562	5.876
		VII	Talca	\$/unidad	3.103	3.529
		XVI	Itata	\$/unidad	3.655	
		XVI	Punilla	\$/unidad	4.110	
	4- 5" x 3.5 m	IX	Cautín	\$/unidad	5.798	
		VI	Cardenal Caro	\$/unidad	4.403	
		VI	Colchagua	\$/unidad	4.034	
		VII	Curicó	\$/unidad	5.974	7.140
		VII	Talca	\$/unidad	4.160	4.538
	4- 5" x 4.0 m	RM	Santiago	\$/unidad	6.723	
		VI	Cardenal Caro	\$/unidad	7.764	10.940
		VI	Colchagua	\$/unidad	6.564	7.361
		VII	Cauquenes	\$/unidad	10.000	
		VII	Curicó	\$/unidad	8.668	12.941
		VII	Talca	\$/unidad	5.584	6.597
		XVI	Punilla	\$/unidad	7.250	
		IX	Cautín	\$/unidad	9.916	
	4- 5" x 5.0 m	VII	Curicó	\$/unidad	12.900	
		VII	Talca	\$/unidad	8.000	
	4" x 2.4 m	XVI	Itata	\$/unidad	2.100	
		X	Llanquihue	\$/unidad	4.300	
	5- 6" x 2.4 m	V	Valparaíso	\$/unidad	4.201	
		VI	Cardenal Caro	\$/unidad	5.990	
		VI	Colchagua	\$/unidad	3.134	
		VII	Curicó	\$/unidad	4.510	6.396
		XVI	Itata	\$/unidad	3.756	
		XVI	Punilla	\$/unidad	3.550	

**POLINES IMPREGNADOS (PUESTO PLANTA IMPREGNADORA)**

Especie	Especificación	Región	Provincia	Unidad	Precio	
					Promedio	Máximo
PINO RADIATA	5- 6" x 2.4 m	VIII	Biobío	\$/unidad	3.782	
		VIII	Concepción	\$/unidad	2.800	
		IX	Cautín	\$/unidad	3.992	4.193
	5- 6" x 3.0 m	V	San Antonio	\$/unidad	5.042	
		V	Valparaíso	\$/unidad	5.250	
		RM	Santiago	\$/unidad	5.756	
		VI	Colchagua	\$/unidad	4.449	4.831
		VII	Curicó	\$/unidad	7.171	8.628
		VII	Talca	\$/unidad	4.273	4.500
		XVI	Punilla	\$/unidad	5.830	
		IX	Cautín	\$/unidad	6.639	
	5- 6" x 3.5 m	VII	Curicó	\$/unidad	8.102	10.264
		VII	Talca	\$/unidad	7.215	8.500
	5- 6" x 4.0 m	RM	Santiago	\$/unidad	11.092	
		VI	Colchagua	\$/unidad	10.497	13.723
		VII	Curicó	\$/unidad	8.824	
		VII	Talca	\$/unidad	8.091	9.412
		XVI	Punilla	\$/unidad	9.450	
	5" x 2.4 m	X	Llanquihue	\$/unidad	6.300	
	6" x 2.4 m	X	Llanquihue	\$/unidad	13.000	
	8-10" x 3.5 m	VII	Curicó	\$/unidad	22.000	
		VII	Talca	\$/unidad	19.832	

**POSTES IMPREGNADOS (PUESTO PLANTA IMPREGNADORA)**

Especie	Especificación	Región	Provincia	Unidad	Precio	
					Promedio	Máximo
PINO RADIATA	4- 5" x 5.0 m	VII	Curicó	\$/unidad	13.445	
		VII	Talca	\$/unidad	10.962	11.000
	4- 5" x 6.0 m	VI	Colchagua	\$/unidad	12.815	
		VII	Talca	\$/unidad	14.000	
	5- 6" x 5.0 m	RM	Santiago	\$/unidad	18.908	
		VII	Curicó	\$/unidad	14.286	
		VII	Talca	\$/unidad	14.655	16.000
		XVI	Punilla	\$/unidad	14.700	
	5- 6" x 6.0 m	VIII	Biobío	\$/unidad	23.529	
		RM	Santiago	\$/unidad	24.227	26.891
		VI	Cardenal Caro	\$/unidad	26.904	32.980
		VI	Colchagua	\$/unidad	20.210	21.008
		VII	Cauquenes	\$/unidad	24.000	
		VII	Curicó	\$/unidad	37.531	39.101
		VII	Talca	\$/unidad	19.131	21.849
		XVI	Itata	\$/unidad	25.126	
		XVI	Punilla	\$/unidad	30.050	
	5- 6" x 7.0 m	VIII	Biobío	\$/unidad	29.631	37.000
		VII	Talca	\$/unidad	26.891	
	5- 6" x 8.0 m	VI	Cardenal Caro	\$/unidad	35.202	
		VI	Colchagua	\$/unidad	29.006	
		VII	Cauquenes	\$/unidad	40.000	
		VII	Talca	\$/unidad	32.311	35.210
		XVI	Itata	\$/unidad	52.857	
	6- 7" x 5.0 m	RM	Santiago	\$/unidad	23.277	
		VII	Curicó	\$/unidad	15.966	
	6- 7" x 6.0 m	VII	Talca	\$/unidad	19.000	
		V	San Antonio	\$/unidad	33.613	
		RM	Santiago	\$/unidad	30.579	33.838
		VI	Cardenal Caro	\$/unidad	29.706	

**POSTES IMPREGNADOS (PUESTO PLANTA IMPREGNADORA)**

Especie	Especificación	Región	Provincia	Unidad	Precio	
					Promedio	Máximo
PINO RADIATA	6- 7" x 6.0 m	VI	Colchagua	\$/unidad	25.198	26.445
		VII	Curicó	\$/unidad	37.327	43.880
		VII	Talca	\$/unidad	24.473	29.412
		XVI	Itata	\$/unidad	24.941	
		VIII	Biobío	\$/unidad	41.000	
	6- 7" x 8.0 m	IX	Cautín	\$/unidad	36.050	
		VI	Colchagua	\$/unidad	34.874	
		VII	Curicó	\$/unidad	58.157	58.750
		VII	Talca	\$/unidad	38.743	41.177
		XVI	Itata	\$/unidad	39.672	
	6" x 6.0 m	VIII	Concepción	\$/unidad	20.000	
	7- 8" x 6.0 m	VI	Colchagua	\$/unidad	31.899	
	7- 8" x 8.0 m	VII	Curicó	\$/unidad	44.625	
		VI	Colchagua	\$/unidad	39.167	
		VII	Curicó	\$/unidad	56.301	64.429
		VII	Talca	\$/unidad	43.697	
	8-10" x 6.0 m	IX	Cautín	\$/unidad	26.000	
	8-10" x 8.0 m	IX	Cautín	\$/unidad	34.700	

**POLINES CALIBRADOS IMPREGNADOS (PUESTO PLANTA)**

Especie	Especificación	Región	Provincia	Unidad	Precio	
					Promedio	Máximo
PINO RADIATA	2.5" x 2.4 m	XVI	Punilla	\$/unidad	1.310	
	3.0" x 2.4 m	V	San Antonio	\$/unidad	2.101	
		RM	Santiago	\$/unidad	2.319	
		XVI	Itata	\$/unidad	2.180	2.200
	3.0" x 3.0 m	XVI	Punilla	\$/unidad	1.429	
		V	San Antonio	\$/unidad	4.790	
		XVI	Itata	\$/unidad	3.353	
		V	San Antonio	\$/unidad	2.647	
		RM	Santiago	\$/unidad	3.176	
	4.0" x 2.4 m	XVI	Itata	\$/unidad	2.985	3.370
		XVI	Punilla	\$/unidad	2.773	
		V	San Antonio	\$/unidad	5.218	
		RM	Santiago	\$/unidad	5.966	
		XVI	Itata	\$/unidad	5.244	
	4.0" x 3.0 m	XVI	Punilla	\$/unidad	4.874	
		RM	Santiago	\$/unidad	8.487	
		VI	Colchagua	\$/unidad	4.034	
		XVI	Itata	\$/unidad	8.050	
		XVI	Itata	\$/unidad	10.067	
	4.0" x 4.0 m	XVI	Itata	\$/unidad	15.891	
		V	San Antonio	\$/unidad	4.370	
		RM	Santiago	\$/unidad	4.790	
		XVI	Itata	\$/unidad	3.829	4.857
		V	San Antonio	\$/unidad	7.756	
	5.0" x 2.4 m	RM	Santiago	\$/unidad	7.765	
		XVI	Itata	\$/unidad	7.555	
		RM	Santiago	\$/unidad	13.529	
		VI	Colchagua	\$/unidad	7.983	
		XVI	Itata	\$/unidad	11.588	
	5.0" x 3.0 m	XVI	Itata	\$/unidad	14.496	
		RM	Santiago	\$/unidad	7.437	
		RM	Santiago	\$/unidad	14.034	
		XVI	Itata	\$/unidad	9.000	
		RM	Santiago	\$/unidad	20.504	

## POSTES CALIBRADOS IMPREGNADOS (PUESTO PLANTA)

Especie	Especificación	Región	Provincia	Unidad	Precio	
					Promedio	Máximo
PINO RADIATA	4.0" x 6.0 m	VII	Curicó	\$/unidad	30.252	
	5.0" x 6.0 m	VII	Curicó	\$/unidad	32.773	
		XVI	Itata	\$/unidad	26.441	30.000
	5.0" x 8.0 m	VII	Curicó	\$/unidad	43.697	
	6.0" x 6.0 m	V	San Antonio	\$/unidad	35.000	
		RM	Santiago	\$/unidad	35.000	
		VI	Colchagua	\$/unidad	21.008	
		VII	Curicó	\$/unidad	50.420	
		XVI	Itata	\$/unidad	31.143	
	6.0" x 8.0 m	VI	Colchagua	\$/unidad	30.252	
		VII	Curicó	\$/unidad	67.227	
	7.0" x 6.0 m	VII	Curicó	\$/unidad	60.504	
	7.0" x 8.0 m	VII	Curicó	\$/unidad	80.672	
	8.0" x 6.0 m	VII	Curicó	\$/unidad	65.546	
	8.0" x 8.0 m	VII	Curicó	\$/unidad	87.395	

## MADERAS TRATADAS

### MADERAS IMPREGNADAS (PUESTO PLANTA IMPREGNADORA)

Especie	Especificación	Región	Provincia	Unidad	Precio	
					Promedio	Máximo
PINO RADIATA MADERA CEPILLADA	4.0 kg/m3	V	San Antonio	\$/m3	224.143	244.537
		V	Valparaíso	\$/m3	203.700	
		RM	Santiago	\$/m3	202.378	218.444
		VI	Cardenal Caro	\$/m3	233.786	320.100
		VI	Colchagua	\$/m3	193.394	203.361
		VII	Cauquenes	\$/m3	178.480	187.210
		VII	Curicó	\$/m3	219.252	264.907
		VII	Linares	\$/m3	218.250	
		VII	Talca	\$/m3	169.750	
		XVI	Diguillín	\$/m3	237.650	
		VIII	Arauco	\$/m3	203.603	232.315
		VIII	Biobío	\$/m3	186.725	206.125
		VIII	Concepción	\$/m3	196.425	203.700
		IX	Cautín	\$/m3	208.744	260.251
		XIV	Valdivia	\$/m3	203.797	
PINO RADIATA MADERA DIMENSIONADA	4.0 kg/m3	X	Chiloé	\$/m3	250.090	252.831
		X	Llanquihue	\$/m3	236.292	
		X	Osorno	\$/m3	199.416	203.700
		V	San Antonio	\$/m3	172.296	173.436
		V	Valparaíso	\$/m3	145.500	
		RM	Santiago	\$/m3	174.794	184.300
		VI	Cardenal Caro	\$/m3	150.205	164.900
		VI	Colchagua	\$/m3	172.587	174.018
		VII	Cauquenes	\$/m3	158.353	171.205
		VII	Curicó	\$/m3	198.462	224.119
		VII	Linares	\$/m3	169.750	
		VII	Talca	\$/m3	145.500	
		XVI	Diguillín	\$/m3	194.000	
		XVI	Punilla	\$/m3	146.470	
		VIII	Arauco	\$/m3	176.140	206.707
		VIII	Biobío	\$/m3	147.379	177.268
		VIII	Concepción	\$/m3	166.355	169.750
		IX	Cautín	\$/m3	166.588	258.845
		XIV	Valdivia	\$/m3	171.157	
		X	Chiloé	\$/m3	184.565	210.684
		X	Llanquihue	\$/m3	170.550	178.092
		X	Osorno	\$/m3	156.995	163.009



**SERVICIO DE IMPREGNACION (PUESTO PLANTA IMPREGNADORA)**

Especie	Especificación	Región	Provincia	Unidad	Precio	
					Promedio	Máximo
PINO RADIATA MADERA CEPILLADA	4.0 kg/m3	RM	Santiago	\$/m3	41.225	
		VII	Talca	\$/m3	38.703	
		IX	Cautín	\$/m3	26.675	
PINO RADIATA MADERA DIMENSIONADA	4.5 kg/m3	VI	Cardenal Caro	\$/m3	51.750	
	4.0 kg/m3	RM	Santiago	\$/m3	41.225	
		VII	Talca	\$/m3	38.703	
		IX	Cautín	\$/m3	26.675	
	4.5 kg/m3	VI	Cardenal Caro	\$/m3	51.750	
	6.4 kg/m3	VII	Curicó	\$/m3	74.690	

**MADERA SECA EN HORNO (PUESTO BARRACA)**

Especie	Especificación	Región	Provincia	Unidad	Precio	
					Promedio	Máximo
COIGUE MADERA DIMENSIONADA	I-IV 8-10% CH	XIV	Valdivia	\$/m3	503.712	
	V 8-10% CH	XIV	Valdivia	\$/m3	440.960	
PINO OREGON MADERA CEPILLADA	15-20% CH	IX	Cautín	\$/m3	266.750	
	8-12% CH	IX	Cautín	\$/m3	279.021	
	I 12-16% CH	IX	Cautín	\$/m3	261.609	
	II 12-16% CH	IX	Cautín	\$/m3	183.136	
PINO OREGON MADERA DIMENSIONADA	15-20% CH	IX	Cautín	\$/m3	254.625	
	8-12% CH	IX	Cautín	\$/m3	243.422	
	8-12% CH 4.0 m l	IX	Cautín	\$/m3	268.933	
	8-12% CH 5.0 m l	IX	Cautín	\$/m3	292.795	
	8-12% CH 6.0 m l	IX	Cautín	\$/m3	330.285	
	I 12-16% CH	IX	Cautín	\$/m3	225.283	
	II 12-16% CH	IX	Cautín	\$/m3	157.674	
	12% CH	VIII	Biobío	\$/m3	169.750	
PINO RADIATA MADERA CEPILLADA	12-16% CH	RM	Santiago	\$/m3	191.430	198.899
		VII	Talca	\$/m3	143.560	159.080
		X	Osorno	\$/m3	194.000	
	16-20% CH	VI	Cardenal Caro	\$/m3	177.025	
		VII	Talca	\$/m3	135.800	
	8-12% CH	IX	Cautín	\$/m3	143.075	
		XIV	Ranco	\$/m3	174.649	
	12% CH	VIII	Biobío	\$/m3	123.675	
	12-16% CH	RM	Santiago	\$/m3	152.961	170.381
		VII	Talca	\$/m3	125.130	137.740
PINO RADIATA MADERA DIMENSIONADA		X	Chiloé	\$/m3	160.050	
		X	Osorno	\$/m3	140.674	150.399
	16-20% CH	VI	Cardenal Caro	\$/m3	140.650	
		VII	Talca	\$/m3	111.550	
	8-12% CH	VII	Cauquenes	\$/m3	157.625	
		VII	Talca	\$/m3	180.000	
		IX	Cautín	\$/m3	133.375	
		XIV	Ranco	\$/m3	154.861	
	V 12% CH	VII	Curicó	\$/m3	962.014	
	I-IV 8-12% CH	XIV	Valdivia	\$/m3	949.760	
RAULI MADERA DIMENSIONADA	V 8-12% CH	VII	Curicó	\$/m3	508.800	
		XIV	Valdivia	\$/m3	716.560	
ROBLE HUALLE MADERA CEPILLADA	12% CH	IX	Cautín	\$/m3	636.000	
ROBLE HUALLE MADERA DIMENSIONADA	12% CH	IX	Cautín	\$/m3	530.000	

## ESTRUCTURAS LAMINADAS (PUESTO PLANTA)

Especie	Especificación	Región	Provincia	Unidad	Precio	
					Promedio	Máximo
PINO RADIATA ELEMENTOS CURVOS		RM	Santiago	\$/m3	889.321	918.009
PINO RADIATA ELEMENTOS RECTOS		RM	Santiago	\$/m3	731.538	745.882

## MADERA ASERRADA MADERA ASERRADA (PUESTO ASERRADERO)

Especie	Especificación	Región	Provincia	Unidad	Precio	
					Promedio	Máximo
CASTANO	seco	VIII	Biobío	\$/m3	763.200	
CIPRES DE LAS GUAITECAS	seco	XI	Capitán Prat	\$/m3	424.000	
CIPRES MACROCARPA		VIII	Biobío	\$/m3	218.250	
		X	Osorno	\$/m3	291.000	
	seco	VIII	Biobío	\$/m3	508.800	
		IX	Cautín	\$/m3	485.000	
COIGUE		XIV	Valdivia	\$/m3	454.740	508.800
		XI	Coyhaique	\$/m3	337.080	381.600
	I-IV seco	IX	Cautín	\$/m3	1.102.400	
	I-V	IX	Malleco	\$/m3	254.400	309.520
	I-V seco	IX	Cautín	\$/m3	508.800	
	mayor a 4 m l	XI	Coyhaique	\$/m3	763.200	
	seco	IX	Malleco	\$/m3	508.800	
	V	XIV	Valdivia	\$/m3	327.010	339.200
	V seco	IX	Malleco	\$/m3	381.600	
	verde	X	Osorno	\$/m3	305.280	
		XI	Aysén	\$/m3	303.224	339.200
		XI	Capitán Prat	\$/m3	296.800	
	VI seco	IX	Cautín	\$/m3	572.400	
EUCALYPTUS GLOBULUS		VIII	Biobío	\$/m3	258.216	360.400
LENGA	construcción	XI	Coyhaique	\$/m3	339.200	
	I	XI	Coyhaique	\$/m3	396.440	593.600
	II	XI	Coyhaique	\$/m3	271.360	296.800
	I-IV	IX	Malleco	\$/m3	402.800	
	I-IV seco	IX	Malleco	\$/m3	487.600	
	I-V	IX	Malleco	\$/m3	309.520	
	I-V seco	IX	Malleco	\$/m3	402.800	
	verde	XI	Aysén	\$/m3	285.055	
		XI	Capitán Prat	\$/m3	275.600	
		XI	General Carrera	\$/m3	275.600	
MANIO	I-IV seco	IX	Cautín	\$/m3	1.102.400	
	verde	XI	Aysén	\$/m3	424.000	
		XI	Capitán Prat	\$/m3	424.000	
PINO OREGON		IX	Cautín	\$/m3	184.300	
		X	Llanquihue	\$/m3	291.000	
	6.0 m l	VIII	Concepción	\$/m3	412.250	
	8.0 m l	VIII	Concepción	\$/m3	485.000	
	verde	XI	Aysén	\$/m3	245.920	
PINO RADIATA		V	Valparaíso	\$/m3	84.067	87.300
		VI	Cardenal Caro	\$/m3	77.438	81.965
		VII	Cauquenes	\$/m3	67.900	
		VII	Talca	\$/m3	94.575	
		XVI	Diguillín	\$/m3	67.900	72.750
		VIII	Arauco	\$/m3	65.475	67.900
		VIII	Biobío	\$/m3	70.325	
		VIII	Concepción	\$/m3	65.475	
		IX	Malleco	\$/m3	97.000	
	2.4 m l	VII	Talca	\$/m3	73.140	
		VIII	Arauco	\$/m3	69.960	
RAULI		VIII	Biobío	\$/m3	568.160	848.000

**MADERA ASERRADA (PUESTO ASERRADERO)**

Especie	Especificación	Región	Provincia	Unidad	Precio	
					Promedio	Máximo
RAULI		XIV	Valdivia	\$/m3	825.952	
	hualle I-V	IX	Malleco	\$/m3	347.680	
	hualle seco I-V	IX	Malleco	\$/m3	411.280	
	I-IV seco	IX	Cautín	\$/m3	1.060.000	
	V	XIV	Valdivia	\$/m3	585.120	
	V seco	IX	Cautín	\$/m3	678.400	
	VI seco	IX	Cautín	\$/m3	508.800	
ROBLE HUALLE		XIV	Valdivia	\$/m3	254.400	
	I-IV	IX	Cautín	\$/m3	667.800	
	I-V	IX	Malleco	\$/m3	199.280	
	verde	X	Osorno	\$/m3	254.400	
ROBLE PELLIN	verde	X	Osorno	\$/m3	763.200	
TEPA	verde	XI	Aysén	\$/m3	205.661	233.200

**MADERA ASERRADA (PUESTO BARRACA)**

Especie	Especificación	Región	Provincia	Unidad	Precio	
					Promedio	Máximo
ALAMO		VI	Cachapoal	\$/m3	71.133	72.750
PINO OREGON		VII	Curicó	\$/m3	218.250	
		IX	Cautín	\$/m3	194.000	
		IX	Malleco	\$/m3	194.000	
		X	Llanquihue	\$/m3	218.250	
PINO RADIATA		V	San Antonio	\$/m3	88.513	92.150
		RM	Santiago	\$/m3	89.725	
		VI	Cachapoal	\$/m3	86.088	94.575
		VI	Cardenal Caro	\$/m3	78.764	87.300
		VII	Cauquenes	\$/m3	72.750	
		VII	Curicó	\$/m3	88.513	101.850
		VII	Linares	\$/m3	78.813	80.025
		VII	Talca	\$/m3	87.906	94.575
		XVI	Diguillín	\$/m3	72.750	77.600
		VIII	Biobío	\$/m3	70.325	
		VIII	Concepción	\$/m3	67.900	
		IX	Cautín	\$/m3	64.263	67.900
		IX	Malleco	\$/m3	65.475	67.900
		XIV	Valdivia	\$/m3	82.450	
		X	Llanquihue	\$/m3	72.080	
	2.4 m l	VI	Cachapoal	\$/m3	73.140	
		VII	Talca	\$/m3	82.680	

**CUARTONES (PUESTO BARRACA)**

Especie	Especificación	Región	Provincia	Unidad	Precio	
					Promedio	Máximo
PINO RADIATA	3x3"	V	San Antonio	\$/unidad	2.300	
		RM	Santiago	\$/unidad	1.927	1.929
		VI	Cachapoal	\$/unidad	1.850	1.950
		VI	Colchagua	\$/unidad	2.062	2.101
		VII	Cauquenes	\$/unidad	1.100	1.200
		VII	Talca	\$/unidad	2.185	
		VIII	Biobío	\$/unidad	1.508	
	4x4"	V	San Antonio	\$/unidad	2.790	
		RM	Santiago	\$/unidad	2.798	2.899
		VI	Cachapoal	\$/unidad	2.650	2.950
		VI	Colchagua	\$/unidad	2.769	2.950

**CUARTONES (PUESTO BARRACA)**

Especie	Especificación	Región	Provincia	Unidad	Precio	
					Promedio	Máximo
PINO RADIATA	4x4"	VII	Cauquenes	\$/unidad	1.750	2.000
		VII	Talca	\$/unidad	3.025	
		VIII	Biobío	\$/unidad	2.036	

**TAPAS (PUESTO PLANTA)**

Especie	Especificación	Región	Provincia	Unidad	Precio	
					Promedio	Máximo
ALAMO		VI	Cachapoal	\$/unidad	604	630
PINO RADIATA		V	San Antonio	\$/unidad	748	824
		V	Valparaíso	\$/unidad	625	650
		RM	Santiago	\$/unidad	705	824
		VI	Cachapoal	\$/unidad	645	780
		VI	Cardenal Caro	\$/unidad	565	683
		VI	Colchagua	\$/unidad	606	630
		VII	Cauquenes	\$/unidad	553	672
		VII	Curicó	\$/unidad	716	788
		VII	Linares	\$/unidad	619	650
		VII	Talca	\$/unidad	524	600
		XVI	Diguillín	\$/unidad	650	
		XVI	Itata	\$/unidad	600	
		VIII	Biobío	\$/unidad	577	650
	2.4 m l	VII	Linares	\$/unidad	425	500
		VII	Talca	\$/unidad	350	

**ASTILLAS SIN CORTEZA (PUESTO PLANTA)**

Especie	Especificación	Región	Provincia	Unidad	Precio	
					Promedio	Máximo
PINO RADIATA		VII	Curicó	\$/m stereo	9.318	
		VII	Talca	\$/m stereo	10.236	12.423
		XVI	Itata	\$/m stereo	9.318	
		VIII	Arauco	\$/m stereo	10.560	
		VIII	Biobío	\$/m stereo	10.560	
		IX	Malleco	\$/m stereo	10.715	

**ASTILLAS CON CORTEZA (PUESTO PLANTA)**

Especie	Especificación	Región	Provincia	Unidad	Precio	
					Promedio	Máximo
ALAMO		VIII	Biobío	\$/m stereo	5.500	
PINO RADIATA		VII	Talca	\$/m stereo	3.833	5.500
		IX	Cautín	\$/m stereo	4.750	
		XIV	Valdivia	\$/m stereo	6.000	

**SUBPRODUCTOS DE ASERRADERO (PUESTO PLANTA VENDEDOR)**

Especie	Especificación	Región	Provincia	Unidad	Precio	
					Promedio	Máximo
PINO OREGON ASERRIN		VIII	Concepción	\$/m stereo	2.000	
PINO OREGON VIRUTA		VIII	Concepción	\$/m stereo	2.000	
PINO RADIATA ASERRIN		VI	Cardenal Caro	\$/m stereo	2.500	3.000
		VI	Colchagua	\$/m stereo	3.000	
		VII	Curicó	\$/m stereo	2.000	
		VII	Talca	\$/m stereo	2.400	3.000

**SUBPRODUCTOS DE ASERRADERO (PUESTO PLANTA VENDEDOR)**

Especie	Especificación	Región	Provincia	Unidad	Precio	
					Promedio	Máximo
PINO RADIATA ASERRIN		XVI	Diguillín	\$/m stereo	4.000	
		XVI	Itata	\$/m stereo	2.000	
		VIII	Biobío	\$/m stereo	3.000	3.500
		VIII	Concepción	\$/m stereo	3.150	5.000
		XIV	Ranco	\$/m stereo	3.000	
PINO RADIATA CORTEZA	con corteza	VII	Talca	\$/m stereo	2.460	3.000
PINO RADIATA LAMPAZOS		VI	Colchagua	\$/m stereo	3.021	
	sin corteza	VII	Cauquenes	\$/mr	5.650	
		IX	Cautín	\$/m stereo	4.000	
		XIV	Valdivia	\$/m stereo	4.000	
		VII	Cauquenes	\$/mr	7.500	
		VII	Talca	\$/mr	11.500	14.000
PINO RADIATA VIRUTA		VI	Cardenal Caro	\$/m stereo	2.500	3.000
		VI	Colchagua	\$/m stereo	3.000	
		VII	Curicó	\$/m stereo	3.000	
		VII	Talca	\$/m stereo	2.188	2.500
		XVI	Diguillín	\$/m stereo	4.000	
		VIII	Biobío	\$/m stereo	2.500	
		VIII	Concepción	\$/m stereo	3.150	5.000
VARIAS ESPECIES ASERRIN		VIII	Biobío	\$/m stereo	4.500	5.000
		IX	Malleco	\$/m stereo	1.500	
VARIAS ESPECIES VIRUTA		VIII	Biobío	\$/m stereo	5.000	
		IX	Malleco	\$/m stereo	1.500	

**COMBUSTIBLES DERIVADOS DE LA MADERA (PUESTO PLANTA VENDEDOR)**

Especie	Especificación	Región	Provincia	Unidad	Precio	
					Promedio	Máximo
PINO RADIATA BRIQUETAS	bolsas 10 kg	RM	Santiago	\$/kg	209	
PINO RADIATA PELLETS	72 bolsas de 20 kg	VIII	Biobío	\$/kg	158	
	75 bolsas de 18 kg	IX	Malleco	\$/kg	140	
	78 bolsas de 18 kg	VIII	Concepción	\$/kg	168	
	bolsas 15 kg	RM	Santiago	\$/kg	185	
	bolsas 18 kg	RM	Santiago	\$/kg	186	
		VI	Cachapoal	\$/kg	182	
		VIII	Biobío	\$/kg	159	177
		VIII	Concepción	\$/kg	165	182
		IX	Cautín	\$/kg	182	
		IX	Malleco	\$/kg	155	
		X	Llanquihue	\$/kg	182	
		VII	Talca	\$/kg	166	
	bolsas 20 kg	VIII	Biobío	\$/kg	166	
	maxisaco 1 t	VIII	Biobío	\$/kg	125	134
		VIII	Concepción	\$/kg	125	135
		IX	Malleco	\$/kg	130	

**MADERA DIMENSIONADA Y CEPILLADA**  
**MADERA DIMENSIONADA (PUESTO BARRACA Y DEPOSITO)**

Especie	Especificación	Región	Provincia	Unidad	Precio	
					Promedio	Máximo
ALAMO	seco	VI	Cachapoal	\$/m3	118.825	141.135
		XIV	Ranco	\$/m3	97.000	
		VI	Cachapoal	\$/m3	126.423	140.602
		VII	Curicó	\$/m3	183.427	
		VIII	Biobío	\$/m3	194.000	
AVELLANO	I-VI	XIV	Ranco	\$/m3	220.480	

**MADERA DIMENSIONADA (PUESTO BARRACA Y DEPOSITO)**

Especie	Especificación	Región	Provincia	Unidad	Precio	
					Promedio	Máximo
CANELO		X	Chiloé	\$/m3	190.800	
	I-VI	XIV	Ranco	\$/m3	220.480	
CASTANO		VI	Cachapoal	\$/m3	551.200	
CIPRES MACROCARPA		VIII	Biobío	\$/m3	241.045	
COIGUE		VI	Cachapoal	\$/m3	623.534	
		XIV	Valdivia	\$/m3	534.452	
		X	Chiloé	\$/m3	212.000	
	I-V seco	IX	Malleco	\$/m3	678.400	
	I-VI	XIV	Ranco	\$/m3	182.320	
	seco	VI	Cachapoal	\$/m3	784.400	
	V seco	VI	Cachapoal	\$/m3	508.800	
	verde para construcción	IX	Malleco	\$/m3	178.080	
	VI seco	VI	Cachapoal	\$/m3	381.600	
LAUREL	I-IV	XIV	Ranco	\$/m3	694.809	
	I-VI	XIV	Ranco	\$/m3	303.160	
	seco	XIV	Ranco	\$/m3	848.000	
	V	XIV	Ranco	\$/m3	409.754	
LENGA		X	Llanquihue	\$/m3	551.200	
	seco	X	Llanquihue	\$/m3	848.000	
		XI	Coyhaique	\$/m3	1.038.800	1.060.000
LINGUE	I-VI	XIV	Ranco	\$/m3	551.200	
MANIO		VI	Cachapoal	\$/m3	694.809	
		X	Llanquihue	\$/m3	551.200	
	I-V seco	IX	Malleco	\$/m3	636.000	
	seco	X	Chiloé	\$/m3	508.800	
		X	Llanquihue	\$/m3	848.000	
OLIVILLO		X	Llanquihue	\$/m3	551.200	
	I-VI	XIV	Ranco	\$/m3	270.512	
	seco	X	Llanquihue	\$/m3	678.400	
PINO OREGON		RM	Santiago	\$/m3	295.850	
		VI	Cachapoal	\$/m3	318.483	378.300
		VI	Colchagua	\$/m3	294.638	
		VIII	Biobío	\$/m3	349.200	
		VIII	Concepción	\$/m3	291.000	
		IX	Cautín	\$/m3	279.759	387.467
		IX	Malleco	\$/m3	303.683	326.066
		XIV	Ranco	\$/m3	247.374	291.000
		XIV	Valdivia	\$/m3	318.438	489.074
		X	Chiloé	\$/m3	376.748	
		X	Llanquihue	\$/m3	372.852	412.250
		X	Osorno	\$/m3	295.058	344.399
		XI	Aysén	\$/m3	228.684	233.200
		XI	Coyhaique	\$/m3	291.000	
	4.0 m l	IX	Cautín	\$/m3	281.058	412.250
		XIV	Valdivia	\$/m3	242.500	
		X	Llanquihue	\$/m3	329.151	
		X	Osorno	\$/m3	265.295	
	5.0 m l	IX	Cautín	\$/m3	322.246	485.000
		XIV	Valdivia	\$/m3	291.000	
		X	Llanquihue	\$/m3	372.060	
		X	Osorno	\$/m3	301.913	
	6.0 m l	VIII	Concepción	\$/m3	412.250	
		IX	Cautín	\$/m3	354.002	533.500
		XIV	Valdivia	\$/m3	339.500	
		X	Llanquihue	\$/m3	415.011	
		X	Osorno	\$/m3	324.465	
	7.0 m l	IX	Cautín	\$/m3	460.750	
		X	Osorno	\$/m3	405.703	

**MADERA DIMENSIONADA (PUESTO BARRACA Y DEPOSITO)**

Especie	Especificación	Región	Provincia	Unidad	Precio	
					Promedio	Máximo
PINO OREGON	8.0 m l	VIII	Concepción	\$/m3	485.000	
		IX	Cautín	\$/m3	557.750	
		X	Osorno	\$/m3	478.938	
	mayor a 4 m l	XI	Aysén	\$/m3	240.900	291.000
		XI	Coyhaique	\$/m3	339.200	
PINO RADIATA	seco	VI	Cachapoal	\$/m3	397.749	
		V	San Antonio	\$/m3	126.755	135.315
		V	Valparaíso	\$/m3	123.833	170.381
		RM	Santiago	\$/m3	129.696	145.500
		VI	Cachapoal	\$/m3	131.328	155.200
		VI	Cardenal Caro	\$/m3	108.598	123.675
		VI	Colchagua	\$/m3	126.391	137.498
		VII	Cauquenes	\$/m3	107.508	128.525
		VII	Curicó	\$/m3	135.040	136.528
		VII	Linares	\$/m3	109.634	122.269
		VII	Talca	\$/m3	133.981	146.713
		XVI	Diguillín	\$/m3	136.055	145.500
		XVI	Itata	\$/m3	96.273	97.000
		XVI	Punilla	\$/m3	101.123	101.850
		VIII	Arauco	\$/m3	114.751	142.639
		VIII	Biobío	\$/m3	107.389	122.269
		VIII	Concepción	\$/m3	101.389	122.220
		IX	Cautín	\$/m3	106.070	122.269
		IX	Malleco	\$/m3	102.684	110.047
		XIV	Ranco	\$/m3	116.061	135.800
		XIV	Valdivia	\$/m3	131.222	145.500
		X	Chiloé	\$/m3	149.720	169.750
		X	Llanquihue	\$/m3	125.347	142.639
		X	Osorno	\$/m3	111.728	116.400
	2.4 m l	VIII	Arauco	\$/m3	95.813	96.227
	seco	VI	Cachapoal	\$/m3	175.231	
		VIII	Biobío	\$/m3	169.750	
	verde	IX	Cautín	\$/m3	236.680	
		X	Osorno	\$/m3	149.962	
		VI	Cardenal Caro	\$/m3	92.150	
		VII	Cauquenes	\$/m3	77.600	
		VII	Talca	\$/m3	93.605	97.000
		VIII	Biobío	\$/m3	94.575	
		VIII	Concepción	\$/m3	97.000	
RAULI	I-IV seco	VI	Cachapoal	\$/m3	848.000	
		IX	Malleco	\$/m3	848.000	
	seco	VI	Cachapoal	\$/m3	932.800	
	V seco	VI	Cachapoal	\$/m3	593.600	
		IX	Malleco	\$/m3	508.800	
	VI seco	IX	Malleco	\$/m3	424.000	
ROBLE	VI verde	IX	Malleco	\$/m3	381.600	
	I-VI	XIV	Ranco	\$/m3	508.800	
		XIV	Ranco	\$/m3	402.800	
ROBLE HUALLE		VI	Cachapoal	\$/m3	448.027	754.720
		XVI	Diguillín	\$/m3	339.200	
		VIII	Biobío	\$/m3	190.800	
		IX	Cautín	\$/m3	254.400	
		XIV	Valdivia	\$/m3	305.054	427.562
	I-VI	XIV	Ranco	\$/m3	231.080	
	seco	V	Valparaíso	\$/m3	1.187.200	
TEPA	verde para construcción	IX	Malleco	\$/m3	195.040	212.000
		X	Chiloé	\$/m3	190.800	
		X	Llanquihue	\$/m3	339.200	

**MADERA DIMENSIONADA (PUESTO BARRACA Y DEPOSITO)**

Especie	Especificación	Región	Provincia	Unidad	Precio	
					Promedio	Máximo
TEPA	I-IV	XIV	Ranco	\$/m3	409.754	
	I-VI	XIV	Ranco	\$/m3	233.200	
	seco	X	Chiloé	\$/m3	339.200	
		X	Llanquihue	\$/m3	636.000	
TINEO	V	XIV	Ranco	\$/m3	231.589	
		X	Chiloé	\$/m3	212.000	
	I-VI	XIV	Ranco	\$/m3	303.160	
ULMO		X	Chiloé	\$/m3	212.000	
		X	Llanquihue	\$/m3	551.200	
	I-IV	XIV	Ranco	\$/m3	766.041	
	I-VI	XIV	Ranco	\$/m3	303.160	
	seco	X	Llanquihue	\$/m3	763.200	
	V	XIV	Ranco	\$/m3	481.028	

**MADERA CEPILLADA (PUESTO BARRACA Y DEPOSITO)**

Especie	Especificación	Región	Provincia	Unidad	Precio	
					Promedio	Máximo
ALAMO		VI	Cachapoal	\$/m3	137.530	152.775
	seco	VI	Cachapoal	\$/m3	157.593	169.120
		VII	Curicó	\$/m3	183.427	
CANELO		V	Valparaíso	\$/m3	1.526.400	
		X	Chiloé	\$/m3	233.200	
CASTANO		V	Valparaíso	\$/m3	1.272.000	
CIPRES MACROCARPA		X	Llanquihue	\$/m3	388.000	
COIGUE		V	Valparaíso	\$/m3	1.356.800	
		XIV	Valdivia	\$/m3	570.068	
		X	Chiloé	\$/m3	254.400	
	seco	VI	Cachapoal	\$/m3	784.400	
	verde para construcción	IX	Malleco	\$/m3	207.760	
ENCINA		V	Valparaíso	\$/m3	1.272.000	
EUCALIPTO		V	Valparaíso	\$/m3	1.187.200	
LAUREL		V	Valparaíso	\$/m3	1.356.800	
	I - IV	XIV	Ranco	\$/m3	712.574	
	seco	XIV	Ranco	\$/m3	932.800	
	V	XIV	Ranco	\$/m3	427.562	
LENGA		V	Valparaíso	\$/m3	1.060.000	
	seco	XI	Coyhaique	\$/m3	1.272.000	
LINGUE		V	Valparaíso	\$/m3	1.526.400	
MANIO		V	Valparaíso	\$/m3	1.356.800	
	seco	X	Chiloé	\$/m3	551.200	
OLIVILLO		V	Valparaíso	\$/m3	1.356.800	
PINO OREGON		V	Valparaíso	\$/m3	436.500	
		RM	Santiago	\$/m3	338.239	342.362
		VI	Cachapoal	\$/m3	346.775	378.300
		VI	Colchagua	\$/m3	294.638	
		VII	Curicó	\$/m3	346.436	
		VIII	Biobío	\$/m3	373.450	
		VIII	Concepción	\$/m3	388.000	
		IX	Cautín	\$/m3	320.674	397.458
		IX	Malleco	\$/m3	383.102	
		XIV	Ranco	\$/m3	278.972	313.407
		XIV	Valdivia	\$/m3	372.548	529.814
		X	Chiloé	\$/m3	468.656	
		X	Llanquihue	\$/m3	408.419	470.450
		X	Osorno	\$/m3	338.401	377.427
	4.0 m l	VII	Curicó	\$/m3	338.479	



**MADERA CEPILLADA (PUESTO BARRACA Y DEPOSITO)**

Especie	Especificación	Región	Provincia	Unidad	Precio	
					Promedio	Máximo
PINO OREGON	4.0 m l	IX	Cautín	\$/m3	414.512	424.000
		XIV	Valdivia	\$/m3	291.000	
		X	Osorno	\$/m3	313.795	
	5.0 m l	VII	Curicó	\$/m3	374.138	
		IX	Cautín	\$/m3	449.316	466.400
		XIV	Valdivia	\$/m3	339.500	
		X	Osorno	\$/m3	350.413	
	6 m l	IX	Cautín	\$/m3	508.800	
	6.0 m l	VII	Curicó	\$/m3	409.754	
		VIII	Concepción	\$/m3	412.250	
		IX	Cautín	\$/m3	540.145	
		IX	Malleco	\$/m3	276.450	
	7.0 m l	XIV	Valdivia	\$/m3	388.000	
		X	Osorno	\$/m3	372.965	
		X	Osorno	\$/m3	454.203	
	8.0 m l	VIII	Concepción	\$/m3	485.000	
		IX	Cautín	\$/m3	593.600	
		X	Osorno	\$/m3	527.438	
	mayor a 4 m l seco	XI	Coyhaique	\$/m3	360.400	
		VI	Cachapoal	\$/m3	411.620	
PINO RADIATA		V	San Antonio	\$/m3	190.314	209.472
		V	Valparaíso	\$/m3	195.819	241.288
		RM	Santiago	\$/m3	185.256	198.899
		VI	Cachapoal	\$/m3	153.638	183.427
		VI	Cardenal Caro	\$/m3	145.070	179.450
		VI	Colchagua	\$/m3	141.717	147.537
		VII	Cauquenes	\$/m3	134.814	157.625
		VII	Curicó	\$/m3	177.704	195.649
		VII	Linares	\$/m3	156.194	169.750
		VII	Talca	\$/m3	149.550	195.649
		XVI	Diguillín	\$/m3	172.793	189.150
		XVI	Itata	\$/m3	167.107	171.205
		XVI	Punilla	\$/m3	150.350	
		VIII	Arauco	\$/m3	152.460	175.231
		VIII	Biobío	\$/m3	143.572	169.750
		VIII	Concepción	\$/m3	130.166	154.958
		IX	Cautín	\$/m3	155.969	240.900
		IX	Malleco	\$/m3	140.437	154.036
		XIV	Ranco	\$/m3	135.667	146.519
		XIV	Valdivia	\$/m3	179.072	194.000
		X	Chiloé	\$/m3	210.522	224.167
		X	Llanquihue	\$/m3	172.635	194.000
		X	Osorno	\$/m3	186.264	194.000
		VI	Cachapoal	\$/m3	183.427	
		IX	Malleco	\$/m3	150.350	
RAULI	seco	VI	Cachapoal	\$/m3	975.200	
	seco vaporizado	V	Valparaíso	\$/m3	1.526.400	
	V seco vaporizado	V	Valparaíso	\$/m3	1.356.800	
ROBLE		VII	Curicó	\$/m3	427.562	
		XIV	Ranco	\$/m3	593.600	
ROBLE HUALLE		VI	Cachapoal	\$/m3	521.520	754.720
		XVI	Diguillín	\$/m3	424.000	
		VIII	Biobío	\$/m3	216.240	
		IX	Cautín	\$/m3	296.800	
		XIV	Valdivia	\$/m3	390.589	463.178
	seco vaporizado	V	Valparaíso	\$/m3	1.356.800	
	verde para construcción	IX	Malleco	\$/m3	207.760	
		V	Valparaíso	\$/m3	1.060.000	
TEPA		V	Valparaíso	\$/m3	1.060.000	

**MADERA CEPILLADA (PUESTO BARRACA Y DEPOSITO)**

Especie	Especificación	Región	Provincia	Unidad	Precio	
					Promedio	Máximo
TEPA		X	Chiloé	\$/m3	233.200	
	I - IV	XIV	Ranco	\$/m3	427.562	
	seco	X	Chiloé	\$/m3	381.600	
	V	XIV	Ranco	\$/m3	249.397	
TINEO		X	Chiloé	\$/m3	254.400	
ULMO		X	Chiloé	\$/m3	254.400	
	I - IV	XIV	Ranco	\$/m3	783.849	
	V	XIV	Ranco	\$/m3	498.836	

**MADERA MACHIEMBRADA PARA PISO (PUESTO BARRACA Y DEPOSITO)**

Especie	Especificación	Región	Provincia	Unidad	Precio	
					Promedio	Máximo
ALAMO	1 x 4" x 3.2 m	VI	Cachapoal	\$/unidad	1.457	1.513
PINO OREGON	1 x 4" x 3.2 m	IX	Cautín	\$/unidad	2.360	
		XIV	Ranco	\$/unidad	2.395	2.773
		X	Llanquihue	\$/unidad	3.025	
		X	Osorno	\$/unidad	2.588	
	I 1 x 4" x 3.2 m	IX	Cautín	\$/unidad	2.242	
	II 1 x 4" x 3.2 m	IX	Cautín	\$/unidad	1.570	
		XIV	Ranco	\$/unidad	840	
PINO RADIATA		XIV	Ranco	\$/unidad	2.400	
	1 x 4" x 3.2 m	V	San Antonio	\$/unidad	1.648	1.866
		V	Valparaíso	\$/unidad	2.395	
		RM	Santiago	\$/unidad	1.650	1.739
		VI	Cachapoal	\$/unidad	1.473	1.891
		VI	Cardenal Caro	\$/unidad	1.278	1.710
		VI	Colchagua	\$/unidad	1.282	1.454
		VII	Cauquenes	\$/unidad	1.151	1.210
		VII	Curicó	\$/unidad	1.483	1.664
		VII	Linares	\$/unidad	1.591	1.681
		VII	Talca	\$/unidad	1.255	1.513
		XVI	Diguillín	\$/unidad	1.486	1.650
		XVI	Itata	\$/unidad	1.550	
		VIII	Arauco	\$/unidad	1.525	2.034
		VIII	Biobío	\$/unidad	1.255	1.400
		VIII	Concepción	\$/unidad	1.753	1.850
		IX	Cautín	\$/unidad	1.800	2.074
		IX	Malleco	\$/unidad	1.298	1.400
		XIV	Ranco	\$/unidad	1.722	2.059
		XIV	Valdivia	\$/unidad	1.822	2.059
		X	Chiloé	\$/unidad	1.785	1.849
		X	Llanquihue	\$/unidad	1.938	2.000
		X	Osorno	\$/unidad	1.715	1.818
	1 x 4" x 3.2 m finger	X	Chiloé	\$/unidad	2.311	
		X	Osorno	\$/unidad	2.080	
	II 1 x 4" x 3.2 m	XIV	Valdivia	\$/unidad	1.681	

**MADERA MACHIEMBRADA PARA CIELO (PUESTO BARRACA Y DEPOSITO)**

Especie	Especificación	Región	Provincia	Unidad	Precio	
					Promedio	Máximo
ALAMO	1/2 x 4" x 3.2 m	VI	Cachapoal	\$/unidad	770	840
PINO OREGON	1/2 x 4" x 3.2 m	IX	Cautín	\$/unidad	1.356	1.400
		XIV	Ranco	\$/unidad	1.177	1.345
		X	Llanquihue	\$/unidad	2.017	

**MADERA MACHIEMBRADA PARA CIELO (PUESTO BARRACA Y DEPOSITO)**

Especie	Especificación	Región	Provincia	Unidad	Precio	
					Promedio	Máximo
PINO OREGON	1/2 x 4" x 3.2 m	X	Osorno	\$/unidad	1.479	
	I 1/2 x 4" x 3.2 m	IX	Cautín	\$/unidad	1.316	
	II 1/2 x 4" x 3.2 m	IX	Cautín	\$/unidad	921	
PINO RADIATA		XIV	Ranco	\$/unidad	1.200	
	1/2 x 4" x 3.2 m	V	San Antonio	\$/unidad	937	1.118
		V	Valparaíso	\$/unidad	1.228	
		RM	Santiago	\$/unidad	978	1.017
		VI	Cachapoal	\$/unidad	849	1.025
		VI	Cardenal Caro	\$/unidad	699	860
		VI	Colchagua	\$/unidad	668	815
		VII	Cauquenes	\$/unidad	736	748
		VII	Curicó	\$/unidad	794	832
		VII	Linares	\$/unidad	999	1.200
		VII	Talca	\$/unidad	735	824
		XVI	Diguillín	\$/unidad	780	
		XVI	Itata	\$/unidad	1.050	
		VIII	Arauco	\$/unidad	907	1.050
		VIII	Biobío	\$/unidad	800	
		VIII	Concepción	\$/unidad	1.109	
		IX	Cautín	\$/unidad	950	1.200
		IX	Malleco	\$/unidad	1.090	1.171
		XIV	Ranco	\$/unidad	1.064	1.261
		XIV	Valdivia	\$/unidad	1.053	1.100
		X	Chiloé	\$/unidad	1.177	1.261
		X	Llanquihue	\$/unidad	1.340	1.500
		X	Osorno	\$/unidad	929	934
	1/2 x 4" x 3.2 m finger	X	Osorno	\$/unidad	1.303	
	II 1/2 x 4" x 3.2 m	XIV	Valdivia	\$/unidad	840	

**MADERA MACHIEMBRADA PARA REVESTIMIENTO (PUESTO BARRACA Y DEPOSITO)**

Especie	Especificación	Región	Provincia	Unidad	Precio	
					Promedio	Máximo
ALAMO	3/4 x 5" x 3.2 m	VI	Cachapoal	\$/unidad	1.364	1.418
PINO OREGON	3/4 x 5" x 3.2 m	IX	Cautín	\$/unidad	2.275	2.300
		XIV	Ranco	\$/unidad	2.258	2.625
		X	Osorno	\$/unidad	2.429	
	I 3/4 x 5" x 3.2 m	IX	Cautín	\$/unidad	2.198	
	II 3/4 x 5" x 3.2 m	IX	Cautín	\$/unidad	1.539	
PINO RADIATA		XIV	Ranco	\$/unidad	2.250	
	3/4 x 4" x 3.2 m	IX	Malleco	\$/unidad	1.248	1.261
		V	San Antonio	\$/unidad	1.716	1.750
	3/4 x 5" x 3.2 m	V	Valparaíso	\$/unidad	2.101	
		RM	Santiago	\$/unidad	1.536	1.752
		VI	Cachapoal	\$/unidad	1.465	1.735
		VI	Cardenal Caro	\$/unidad	1.250	1.710
		VI	Colchagua	\$/unidad	1.172	1.454
		VII	Cauquenes	\$/unidad	1.134	
		VII	Curicó	\$/unidad	1.428	1.554
		VII	Linares	\$/unidad	1.507	1.513
		VII	Talca	\$/unidad	1.269	1.663
		XVI	Diguillín	\$/unidad	1.437	1.650
		XVI	Itata	\$/unidad	1.400	
		VIII	Biobío	\$/unidad	1.192	1.315
		VIII	Concepción	\$/unidad	1.465	1.513
		IX	Cautín	\$/unidad	1.656	2.000
		IX	Malleco	\$/unidad	1.700	

**MADERA MACHIEMBRADA PARA REVESTIMIENTO (PUESTO BARRACA Y DEPOSITO)**

Especie	Especificación	Región	Provincia	Unidad	Precio	
					Promedio	Máximo
PINO RADIATA	3/4 x 5" x 3.2 m	XIV	Ranco	\$/unidad	1.570	1.815
		XIV	Valdivia	\$/unidad	1.815	1.930
		X	Chiloé	\$/unidad	2.025	
		X	Llanquihue	\$/unidad	1.988	2.000
		X	Osorno	\$/unidad	1.735	1.866
	3/4 x 5" x 3.2 m finger	X	Osorno	\$/unidad	2.030	2.109

**TABLEROS Y CHAPAS**
**TABLEROS DE PARTICULAS (PUESTO SANTIAGO)**

Especie	Especificación	Región	Provincia	Unidad	Precio	
					Promedio	Máximo
ECOPLAC	8 mm e	RM	Santiago	\$/m2	1.921	2.046
MDP	12 mm e	RM	Santiago	\$/m2	3.213	4.024
	15 mm e	RM	Santiago	\$/m2	2.965	2.986
	18 mm e	RM	Santiago	\$/m2	3.447	
	24 mm e	RM	Santiago	\$/m2	4.759	
MDP ENCHAPADO EUCALIPTO	15 mm e	RM	Santiago	\$/m2	6.143	
	18 mm e	RM	Santiago	\$/m2	6.732	
MDP ENCHAPADO PINO RADIATA	15 mm e	RM	Santiago	\$/m2	5.978	
MDP MELAMINA	(Bco.) 15 mm e	RM	Santiago	\$/m2	4.504	4.588
OSB	11.1 mm e	RM	Santiago	\$/m2	2.908	
	15.1 mm e	RM	Santiago	\$/m2	4.232	
	9.5 mm e	RM	Santiago	\$/m2	2.456	

**TABLEROS DE FIBRAS (PUESTO SANTIAGO)**

Especie	Especificación	Región	Provincia	Unidad	Precio	
					Promedio	Máximo
DUROLAC MADERA	(Pintado) 3 mm e	RM	Santiago	\$/m2	1.890	
DUROLAC UNICOLOR	3 mm e	RM	Santiago	\$/m2	1.799	
MDF	12 mm e	RM	Santiago	\$/m2	3.923	4.909
	15 mm e	RM	Santiago	\$/m2	4.369	5.792
	18 mm e	RM	Santiago	\$/m2	5.407	6.847
	20 mm e	RM	Santiago	\$/m2	6.778	8.093
	25 mm e	RM	Santiago	\$/m2	8.332	9.744
	9 mm e	RM	Santiago	\$/m2	3.227	4.636
MDF ENCHAPADO EUCALIPTO	15 mm e	RM	Santiago	\$/m2	7.502	
MDF MELAMINA	(1C) 15 mm e	RM	Santiago	\$/m2	6.328	6.359
	(Madera) 15 mm e	RM	Santiago	\$/m2	7.250	

**CONTRACHAPADOS (PUESTO SANTIAGO)**

Especie	Especificación	Región	Provincia	Unidad	Precio	
					Promedio	Máximo
ESTRUCTURAL PINO RADIATA	18 mm e	RM	Santiago	\$/m2	5.704	6.758
	9 mm e	RM	Santiago	\$/m2	3.697	4.139

**TARIFAS DE FLETES**  
**FLETES EN CAMION**

Especificación		Origen	Destino	Unidad	Precio	
					Promedio	Máximo
MADERA ASERRADA VARIAS ESPECIES		OSORNO	SANTIAGO	\$/t	35.000	
MADERA DIMENSIONADA PINO OREGON		VILLARRICA	SANTIAGO	\$/m3	11.100	11.800
MADERA DIMENSIONADA PINO RADIATA		PUREN	SANTIAGO	\$/m3	12.500	
	seco	CAUQUENES	SAN VICENTE	\$/m3	6.000	
		CAUQUENES	SANTIAGO	\$/m3	7.000	
		TALCA	SANTIAGO	\$/m3	6.500	
	verde	CONSTITUCION	SANTIAGO	\$/m3	11.155	12.125
MADERA ELABORADA NATIVA	seco	VILLARRICA	SANTIAGO	\$/m3	13.000	
MADERA ELABORADA PINO OREGON		VILLARRICA	SANTIAGO	\$/m3	11.000	
MADERA ELABORADA PINO RADIATA		CONSTITUCION	SANTIAGO	\$/m3	6.741	7.372
TAB. MDP ENCHAPADO	15 mm e	CABRERO	SANTIAGO	\$/m2	263	
	18 mm e	CABRERO	SANTIAGO	\$/m2	315	
TAB. MDP MELAMINA	15 mm e	CABRERO	SANTIAGO	\$/m2	263	
TAB. PARTICULAS MDP	12 mm e	CABRERO	SANTIAGO	\$/m2	210	
	15 mm e	CABRERO	SANTIAGO	\$/m2	263	
	18 mm e	CABRERO	SANTIAGO	\$/m2	315	
	24 mm e	CABRERO	SANTIAGO	\$/m2	420	
	8 mm e	CABRERO	SANTIAGO	\$/m2	140	
	9 mm e	CABRERO	SANTIAGO	\$/m2	158	
TABLERO DE FIBRAS MDF	12 mm e	CABRERO	SANTIAGO	\$/m2	210	
	15 mm e	CABRERO	ANTOFAGASTA	\$/m2	733	
		CABRERO	ARICA	\$/m2	924	
		CABRERO	COPIAPO	\$/m2	525	
		CABRERO	IQUIQUE	\$/m2	828	
		CABRERO	LA SERENA	\$/m2	366	
		CABRERO	PUERTO MONTT	\$/m2	303	
		CABRERO	PUNTA ARENAS	\$/m2	924	
		CABRERO	RANCAGUA	\$/m2	263	
		CABRERO	SANTIAGO	\$/m2	263	
		CABRERO	TALCA	\$/m2	224	
		CABRERO	TEMUCO	\$/m2	224	
		CABRERO	V REGIÓN	\$/m2	335	
		CABRERO	VALDIVIA	\$/m2	255	
	20.0 mm e	CABRERO	SANTIAGO	\$/m2	350	
TROZOS PARA PULPA PINO RADIATA		BOSQUE (50 KM)	ARAUCO	\$/t	3.461	

# PRECIOS NOMINALES TROZAS Y MADERA DE PINO RADIATA MERCADO INTERNO

1985 - 2020

(\$/m3)

AÑO Trimestre	TROZAS		MADERA		
	Aserrables(1)	Pulpables(2)	Aserrada(1)	Dimensionada(3)	Cepillada(3)
1985	1.872	1.187	5.548	8.736	9.917
1986	2.145	1.683	6.277	10.492	11.653
1987	2.776	2.090	8.728	12.792	14.632
1988	4.703	2.475	11.998	17.941	20.413
1989	5.775	3.044	13.709	22.324	24.722
1990	7.138	4.020	16.651	28.715	32.153
1991	9.967	5.400	23.144	35.596	40.156
1992	12.095	6.990	33.111	47.748	53.657
1993	14.562	7.001	36.835	56.139	62.446
1994	15.756	7.091	38.093	59.064	65.684
1995	16.083	8.077	39.427	61.262	68.402
1996	17.717	8.110	42.232	66.257	72.890
1997	17.486	7.303	42.034	66.793	73.777
1998	17.918	7.981	41.573	66.283	74.467
1999	18.020	7.341	40.720	65.364	74.483
2000	19.933	7.277	40.801	66.055	73.482
2001	19.784	7.898	38.921	66.730	74.691
2002	19.429	8.035	39.540	67.252	76.159
2003	18.824	8.247	39.962	67.064	78.458
2004	18.378	8.658	41.086	68.946	80.576
2005	20.986	9.697	51.072	81.029	94.450
2006	21.688	9.569	53.229	87.763	101.182
2007	22.642	10.693	53.613	91.116	104.557
2008	24.250	11.457	54.600	94.643	110.164
2009	22.580	11.555	54.248	97.779	114.749
2010	22.333	11.434	57.965	100.405	123.199
2011	23.200	11.902	57.594	100.526	120.930
2012	24.110	13.087	57.897	101.498	121.224
2013	24.642	11.728	58.341	98.736	120.921
2014	26.586	13.024	60.347	95.800	123.993
2015	29.497	13.210	61.939	98.701	124.857
2016	30.287	13.552	62.749	100.608	130.379
2017	29.273	14.044	65.843	104.403	138.639
2018	29.408	15.190	65.475	106.217	144.204
2019	31.483	16.058	65.475	108.390	146.432
2020*	32.261	16.955	66.890	108.295	145.215

Valores a septiembre

FUENTE : INFOR.

(1) : Puesto en aserradero de las regiones de Biobío y Ñuble

(2) : Precio promedio ponderado según consumo potencial de las plantas de pulpa las regiones del Maule y Biobío

(3) : Puesto en Barraca de las regiones de Biobío y Ñuble

(..) : Indica sin información

# METODOLOGÍA GENERAL

## I PRECIOS DE PRODUCTOS FORESTALES

LOS PRECIOS DE LOS DISTINTOS PRODUCTOS SE OBTIENEN POR ENCUESTAS DIRECTAS A LAS EMPRESAS PRODUCTORAS, CORRESPONDIENTES EN LA MAYORÍA DE LOS CASOS A PRECIOS DE LISTA. EN EL CASO DE:

- SEMILLAS (E): LOS PRECIOS SON ENTREGADOS POR EL CENTRO TECNOLÓGICO DE LA PLANTA FORESTAL (INFOR)
- PLANTAS FORESTALES (E): SE OBTIENEN POR CONSULTAS A LOS VIVEROS MÁS REPRESENTATIVOS DE CADA REGIÓN
- TROZAS ASERRABLES (P): CORRESPONDE AL PRECIO DE COMPRA DE LOS ASERRADEROS, EXPRESADO EN M3, EQUIVALENTE A 22 PULG MADERERAS PARA TROZAS DE 3,6 M DE LARGO Y A 24 PULG PINERAS PARA TROZAS DE 3,2 M DE LARGO.
- TROZAS PARA PULPA (P): CORRESPONDE AL PRECIO DE COMPRA FIJADO POR LAS EMPRESAS PAPELERAS, PUESTO EN CANCHA O PLANTA DE LA PROVINCIA INDICADA Y EL PRECIO DE COMPRA DE OTRAS EMPRESAS (ASTILLADORAS).
- POSTES Y POLINES (P): ESTOS PRECIOS SON CONSULTADOS EN LAS PLANTAS IMPREGNADORAS MÁS REPRESENTATIVAS, CORRESPONDIENDO AL DE COMPRA EN EL CASO DE POSTES Y POLINES SIN IMPREGNAR Y AL PRECIO DE VENTA, EN PRODUCTOS IMPREGNADOS.
- MADERA ASERRADA (P): CORRESPONDE AL PRECIO DE VENTA DE ASERRADEROS Y AL PRECIO DE COMPRA POR PARTE DE LAS BARRACAS, PUESTO EN EL LUGAR DE ORIGEN O DESTINO. LOS ESTABLECIMIENTOS ENCUESTADOS EN ESTE CASO CORRESPONDEN A UNA MUESTRA DETERMINADA EN BASE AL CENSO DE BARRACAS Y ASERRADEROS DE 1998 Y 2015, RESPECTIVAMENTE.
- MADERA DIMENSIONADA Y ELABORADA (P): CORRESPONDE AL PRECIO DE VENTA CONSULTADO EN BARRACA
- TABLEROS Y CHAPAS (P): CORRESPONDE A PRECIOS DE PRODUCTOS PUESTOS EN SANTIAGO, CONSULTADOS A LAS EMPRESAS PRODUCTORAS.
- CAJAS, PALLETS Y BINS (E): CORRESPONDEN A PRECIOS DE REFERENCIA CONSULTADOS A EMPRESAS PRODUCTORAS Y EMPRESAS EXPORTADORAS DE FRUTA.

NOTA: (P): PRECIOS PUBLICADOS PERMANENTEMENTE (E): PRECIOS PUBLICADOS ESTACIONALMENTE

## II TARIFAS DE FLETES

CORRESPONDE A TARIFAS ENTREGADAS POR EMPRESAS PRODUCTORAS Y A TARIFAS DE EMPRESAS DE TRANSPORTE FORESTAL.

## OBSERVACIONES

1. Todos los precios que se presentan en este Boletín, deben ser considerados como referenciales, por cuanto no consideran negociaciones por volumen y forma de pago, premios por cumplimiento de contrato y otros factores que puedan determinar el precio final.
2. Los precios no incluyen el impuesto al valor agregado (IVA).
3. Los precios deben entenderse como válidos al momento de la encuesta (primera semana del mes de la publicación)
4. Los precios de madera aserrada, dimensionada y elaborada de especies nativas corresponden a calidad I-IV, en especies exóticas corresponden a calidad única y a un contenido de humedad de 30% (seco al aire), excepto que se especifique lo contrario. Estos precios se presentan en m3, equivalente a 48,5 pulgadas en pino radiata y álamo y a 42,4 pulgadas en el caso de especies nativas.
5. Mayores antecedentes sobre la información presentada pueden ser solicitados al Área de Información y Economía Forestal - Instituto Forestal.
6. Madera Pulpable: Metro ruma = (1 m x 1 m x 2,44 m) = 1,6 m3 sólidos
7. Astillas: Metro estéreo = (1 m x 1 m x 1 m) no compactado

### ABREVIATURAS

I	: Largo	d	: Diámetro	S	: Speedling
e	: Espesor	M	: Maceta	1:0; 1:1; etc.	: Raíz desnuda
CH	: Contenido de humedad	T	: Tubete		









*Creando valor forestal para Chile*

**SEDE DIAGUITA** Juan Georgini Runi 1507, La Serena. Fono (56-51) 2362600

**SEDE METROPOLITANA** Sucre 2397, Ñuñoa. Casilla 3085, Santiago. Fono (56-2) 23667100

**SEDE BIOBÍO** Camino Coronel Km. 7,5 Concepción. Casilla 109 C, Concepción. Fono (56-41) 2853260

**SEDE LOS RÍOS** Fundo Teja Norte s/n, Valdivia. Casilla 385, Valdivia. Fono (56-63) 335200

**SEDE PATAGONIA** Camino Coyhaique Alto Km. 4, Coyhaique. Fono (56-67) 2262500

**OFICINA MAULE** Kurt Moller 754, Linares. Fono (56-73) 2215496

**OFICINA CHILOÉ** Guarategua Lepe s/n Nercón, Chiloé. Fono (56-65) 2633641

**OFICINA COCHRANE** Teniente Merino 463, Cochrane. Fono (56-9) 8831860

[www.infor.cl](http://www.infor.cl)  
[oirs@infor.cl](mailto:oirs@infor.cl)